




	Saldo Inicial 1	Cargos del Periodo 2	Abonos del Periodo 3	Saldo Final 4 (1+2-3)	Variación del Periodo (4-1)
ACTIVO	2,115,885.75	33,503,840.03	32,861,953.96	2,757,771.82	641,886.07
<i>Activo Circulante</i>	1,593,222.49	33,503,840.03	32,681,055.34	2,416,007.18	822,784.69
Efectivo y Equivalentes	1,593,222.49	18,893,303.03	18,070,518.34	2,416,007.18	822,784.69
Derechos a Recibir Efectivo o Equivalentes	0.00	14,610,537.00	14,610,537.00	0.00	0.00
Derechos a Recibir Bienes o Servicios	0.00	0.00	0.00	0.00	0.00
Inventarios	0.00	0.00	0.00	0.00	0.00
Almacenes	0.00	0.00	0.00	0.00	0.00
Estimación por Pérdida o Deterioro de Activos Circulantes	0.00	0.00	0.00	0.00	0.00
Otros Activos Circulantes	0.00	0.00	0.00	0.00	0.00
<i>Activo No Circulante</i>	522,663.26	0.00	180,898.62	341,764.64	-180,898.62
Inversiones Financieras a Largo Plazo	0.00	0.00	0.00	0.00	0.00
Derechos a Recibir Efectivo o Equivalentes a Largo Plazo	0.00	0.00	0.00	0.00	0.00
Bienes Inmuebles, Infraestructura y Construcciones en Proceso	0.00	0.00	0.00	0.00	0.00
Bienes Muebles	3,830,245.35	0.00	0.00	3,830,245.35	0.00
Activos Intangibles	1,841,927.68	0.00	0.00	1,841,927.68	0.00
Depreciación, Deterioro y Amortización Acumulada de Bienes	-5,149,509.77	0.00	180,898.62	-5,330,408.39	-180,898.62
Activos Diferidos	0.00	0.00	0.00	0.00	0.00
Estimación por Pérdida o Deterioro de Activos no Circulantes	0.00	0.00	0.00	0.00	0.00
Otros Activos no Circulantes	0.00	0.00	0.00	0.00	0.00

Bajo protesta de decir verdad declaramos que los estados financieros y sus notas, son razonablemente correctos y son responsabilidad del emisor


 Gerardo Ríos Bermúdez
 Coordinador General


 Arturo Suárez Pérez
 Coordinador Administrativo


 José Estebán Jorge Vadas Contreras
 Analista Consultivo A