




Concepto	2021	2020
Flujos de Efectivo de las Actividades de Operación		
Origen	9,842,482.24	26,023,729.52
Impuestos	0.00	0.00
Cuotas y Aportaciones de Seguridad Social	0.00	0.00
Contribuciones de Mejoras	0.00	0.00
Derechos	0.00	0.00
Productos	0.00	0.00
Aprovechamientos	0.00	0.00
Ingresos por Venta de Bienes y Prestación de Servicios	0.00	0.00
Participaciones, Aportaciones, Convenios, Incentivos Derivados de la Colaboración Fiscal y Fondos Distintos de Aportaciones	0.00	0.00
Transferencias, Asignaciones, Subsidios y Subvenciones, y Pensiones y Jubilaciones	9,839,663.00	26,005,282.49
Otros Orígenes de Operación	2,819.24	18,447.03
Aplicación	8,429,040.23	26,205,032.56
Servicios Personales	6,429,663.49	17,354,834.46
Materiales y Suministros	121,884.11	398,457.68
Servicios Generales	1,501,278.70	7,367,509.08
Transferencias Internas y Asignaciones al Sector Público	0.00	0.00
Transferencias al resto del Sector Público	0.00	0.00
Subsidios y Subvenciones	0.00	0.00
Ayudas Sociales	0.00	9,956.98
Pensionamientos y Jubilaciones	0.00	0.00
Transferencias a Fideicomisos, Mandatos y Contratos Análogos	0.00	0.00
Transferencias a la Seguridad Social	0.00	0.00
Donativos	0.00	0.00
Transferencias al Exterior	0.00	0.00
Participaciones	0.00	0.00
Aportaciones	0.00	0.00
Convenios	0.00	0.00
Otras Aplicaciones de Operación	376,213.93	1,074,274.36
Flujos Netos de Efectivo por Actividades de Operación	1,413,442.01	-181,303.04
Flujos de Efectivo de las Actividades de Inversión		
Origen	0.00	0.00
Bienes Inmuebles, Infraestructura y Construcciones en Proceso	0.00	0.00
Bienes Muebles	0.00	0.00
Otros Orígenes de Inversión	0.00	0.00
Aplicación	0.00	247,329.40
Bienes Inmuebles, Infraestructura y Construcciones en Proceso	0.00	0.00
Bienes Muebles	0.00	247,329.40
Otras Aplicaciones de Inversión	0.00	0.00

Concepto	2021	2020
Flujos Netos de Efectivo por Actividades de Inversión	0.00	-247,329.40
Flujo de Efectivo de las Actividades de Financiamiento		
Origen	0.00	100,341.94
Endeudamiento Neto	0.00	0.00
Interno	0.00	0.00
Externo	0.00	0.00
Otros Orígenes de Financiamiento	0.00	100,341.94
Aplicación	698,060.43	0.00
Servicios de la Deuda	0.00	0.00
Interno	0.00	0.00
Externo	0.00	0.00
Otras Aplicaciones de Financiamiento	698,060.43	0.00
Flujos Netos de Efectivo por Actividades de Financiamiento	-698,060.43	100,341.94
Incremento/Disminución Neta en el Efectivo y Equivalentes al Efectivo	715,381.58	-328,290.50
Efectivo y Equivalentes al Efectivo al Inicio del Ejercicio	1,593,222.49	1,921,512.99
Efectivo y Equivalentes al Efectivo al Final del Ejercicio	2,308,604.07	1,593,222.49

Bajo protesta de decir verdad declaramos que los estados financieros y sus notas, son razonablemente correctos y son responsabilidad del emisor


 Gerardo Ríos Bermúdez
 Coordinador General


 Arturo Suárez Pérez
 Coordinador Administrativo


 José Esteban Jorge Vadas Contreras
 Analista Consultivo A