



INSTITUTO MUNICIPAL DE PLANEACIÓN

Conciliación entre los Ingresos Presupuestarios y Contables

Correspondiente

del 1 de Enero al 31 de Agosto de 2022

(Cifras en pesos)


1. Total de Ingresos Presupuestarios	16,319,683.10
--------------------------------------	---------------


2. Más Ingresos Contables No Presupuestarios	4,722.20
2.1 Ingresos Financieros	4,722.20
2.2 Incremento por Variación de Inventarios	0.00
2.3 Disminución del Exceso de Estimaciones por Pérdida o Deterioro u Obsolescencia	0.00
2.4 Disminución del Exceso de Provisiones	0.00
2.5 Otros Ingresos y Beneficios Varios	0.00
2.6 Otros Ingresos Contables No Presupuestarios	0.00


3. Menos Ingresos Presupuestarios No Contables	0.00
3.1 Aprovechamientos Patrimoniales	0.00
3.2 Ingresos Derivados de Financiamientos	0.00
3.3 Otros Ingresos Presupuestarios No Contables	0.00

4. Total de Ingresos Contables	16,314,960.90
---------------------------------------	----------------------

Bajo protesta de decir verdad declaramos que los estados financieros y sus notas, son razonablemente correctos y son responsabilidad del emisor


 Daniel Tapia Quintana
 Coordinador General


 Yesmi Marleni Alvarado Camacho
 Coordinador Administrativo


 José Esteban Jorge Vadas Contreras
 Analista Consultivo A