


INSTITUTO MUNICIPAL DE PLANEACIÓN

ESTADO ANALÍTICO DEL ACTIVO  
 Del 1 de Enero al 31 de Enero de 2023  
 (Cifras en pesos)


Concepto	Saldo Inicial 1	Cargos del periodo 2	Abonos del periodo 3	Saldo final 4=(1+2-3)	Variación del periodo 5=(4-1)
ACTIVO	1,662,004.59	3,825,381.02	4,084,717.20	1,402,668.41	-259,336.18
ACTIVO CIRCULANTE	1,304,738.18	3,825,381.02	4,071,921.34	1,058,197.86	-246,540.32
EFFECTIVO Y EQUIVALENTES	1,304,738.18	1,909,958.39	2,156,498.71	1,058,197.86	-246,540.32
DERECHOS A RECIBIR EFECTIVO O EQUIVALENTES	0.00	1,915,422.63	1,915,422.63	0.00	0.00
DERECHOS A RECIBIR BIENES O SERVICIOS	0.00	0.00	0.00	0.00	0.00
INVENTARIOS	0.00	0.00	0.00	0.00	0.00
ALMACENES	0.00	0.00	0.00	0.00	0.00
ESTIMACIÓN POR PÉRDIDAS O DETERIORO DE ACTIVOS CIRCULANTES	0.00	0.00	0.00	0.00	0.00
OTROS ACTIVOS CIRCULANTES	0.00	0.00	0.00	0.00	0.00
ACTIVO NO CIRCULANTE	357,266.41	0.00	12,795.86	344,470.55	-12,795.86
INVERSIONES FINANCIERAS A LARGO PLAZO	0.00	0.00	0.00	0.00	0.00
DERECHOS A RECIBIR EFECTIVO O EQUIVALENTES A LARGO PLAZO	0.00	0.00	0.00	0.00	0.00
BIENES INMUEBLES, INFRAESTRUCTURA Y CONSTRUCCIONES EN PROCESO	0.00	0.00	0.00	0.00	0.00
BIENES MUEBLES	4,028,199.35	0.00	0.00	4,028,199.35	0.00
ACTIVOS INTANGIBLES	1,841,927.68	0.00	0.00	1,841,927.68	0.00
DEPRECIACIÓN, DETERIORO Y AMORTIZACIÓN ACUMULADA DE BIENES	-5,512,860.62	0.00	12,795.86	-5,525,656.48	-12,795.86
ACTIVOS DIFERIDOS	0.00	0.00	0.00	0.00	0.00
ESTIMACIÓN POR PÉRDIDA O DETERIORO DE ACTIVOS NO CIRCULANTES	0.00	0.00	0.00	0.00	0.00
OTROS ACTIVOS NO CIRCULANTES	0.00	0.00	0.00	0.00	0.00

Bajo protesta de decir verdad declaramos que los Estados Financieros y sus notas, son razonablemente correctos y son responsabilidad del emisor.






ESTADO ANALÍTICO DEL ACTIVO  
Del 1 de Enero al 31 de Enero de 2023  
(Cifras en pesos)



DANIEL TAPIA QUINTANA  
COORDINADOR GENERAL



YESMI MARLENI ALVARADO CAMACHO  
COORDINADORA ADMINISTRATIVA

---

JOSE ESTEBAN JORGE VADAS CONTRERAS  
ANALISTA CONSULTIVO A

